



# Презентация о Банке по данным МСФО за 2024 год

Апрель, 2025 г.

# Заявление об ограничении ответственности

Настоящая презентация содержит “прогнозные утверждения”, которые являются утверждениями, касающимися будущих коммерческих и финансовых показателей, а также будущих событий или изменений, затрагивающих МОСКОВСКИЙ КРЕДИТНЫЙ БАНК. Такие прогнозные утверждения основаны на текущих ожиданиях и определенных допущениях руководства МОСКОВСКОГО КРЕДИТНОГО БАНКА и, поэтому, должны оцениваться с учетом рисков и неопределенностей, присущих бизнесу МОСКОВСКОГО КРЕДИТНОГО БАНКА. Ряд факторов, многие из которых не зависят от МОСКОВСКОГО КРЕДИТНОГО БАНКА, могут существенно повлиять на фактические результаты, которые могут отличаться от прогнозируемых.

Настоящая презентация содержит информацию, представленную в соответствии с МСФО, а также определенную информацию, которая не представлена в рамках соответствующих принципов бухгалтерского учета и/или которая не была предметом аудита. МОСКОВСКИЙ КРЕДИТНЫЙ БАНК не дает никакой гарантии, явной или подразумеваемой, касательно точности или полноты любой информации, содержащейся здесь. Прошлые результаты не могут быть ориентиром для будущих показателей, и соответственно МОСКОВСКИЙ КРЕДИТНЫЙ БАНК не дает никаких гарантий того, что его будущие операции будут соответствовать информации, содержащейся в презентации. МОСКОВСКИЙ КРЕДИТНЫЙ БАНК не принимает никакой ответственности за любые расходы или убытки, связанные с использованием презентации. Обратите внимание, что в силу округления представленные количественные показатели могут при сложении не давать в точности указанные итоги, а доли могут не отражать в точности абсолютные цифры.

Информация, содержащаяся в презентации, актуальна только на заявленную дату. МОСКОВСКИЙ КРЕДИТНЫЙ БАНК не берет на себя обязательство обновлять или пересматривать информацию или какие-либо прогнозные утверждения в презентации для отражения изменений после указанной даты.

Настоящая презентация предназначена только для информационных целей. Настоящая презентация не представляет собой какую-либо официально признаваемую версию финансовой отчетности. Настоящая презентация не представляет собой предложение или продажу ценных бумаг в любой юрисдикции и никак иначе не образует приглашение или побуждение для какого-либо лица гарантировать размещение, подписаться или иным образом приобрести ценные бумаги МОСКОВСКОГО КРЕДИТНОГО БАНКА. Если настоящая презентация предоставлена вам в электронной форме, то, хотя при подготовке и размещении электронной версии презентации была проявлена разумная заботливость, МОСКОВСКИЙ КРЕДИТНЫЙ БАНК не принимает никакой ответственности за любой убыток или ущерб, связанный с электронным хранением или передачей информации.

# МКБ сегодня

Входит в топ-6 крупнейших банков России по размеру активов, а также в список системно-значимых финансово-кредитных институтов, утвержденный ЦБ РФ.

## Топ-6

среди всех российских банков по размеру активов<sup>(1)</sup>

## 5.0

трлн ₹

совокупные активы на 31.12.2024

## 95

офисов

сеть по стране

## 32 года

на финансовом рынке России. Основан в 1992 году

## 349.3

млрд ₹

совокупный капитал на 31.12.2024

## 7.0%

ROE

рентабельность капитала на 31.12.2024

Универсальный банк с фокусом на работу с корпоративными клиентами



Forbes

Золото в рейтинге лучших работодателей России 2024

Высокие рейтинги надежности

**A+(RU)** АКРА

**ruA+** Эксперт РА

**AA-** China Lianhe

**ESG-II (b)** Эксперт РА

**AA[esg]** RAEX



# Универсальный банк с акцентом на корпоративном бизнесе

Доля сегментов бизнеса в операционном доходе Банка



909тыс. Активных ритейл клиентов

42тыс. Активных корпоративных клиентов

## Кредитные продукты

## Некредитные продукты

## Каналы продаж



## Кредитные продукты

## Некредитные продукты



## Кредитные продукты

## Некредитные продукты

## Каналы продаж





# Корпоративный бизнес: акцент на крупных клиентах

## Ориентиры и стратегия



Нацеленность на крупные компании из **15 отраслей**



Акцент на рентабельность капитала с учетом риска и **услуги с добавленной стоимостью**



**>75%** корпоративных клиентов используют **более 1 продукта МКБ**

## Развитие комиссионных продуктов и международного бизнеса

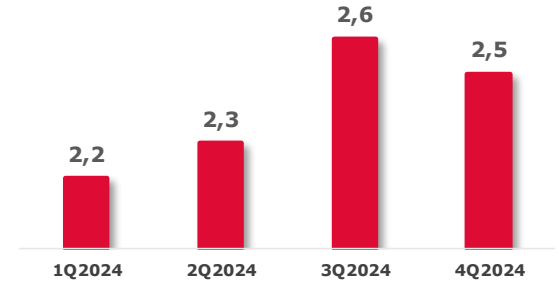


Активное развитие торгово-документарного бизнеса в 2024 году



**Выстраивание международной партнерской сети** и **индивидуальных решений** для управления денежными средствами

**Комиссионные доходы по гарантиям и аккредитивам**  
млрд руб.



## Текущие результаты корпоративной стратегии

**База активных крупных и средних клиентов корпоративного бизнеса**

12м2024

**> 42 тыс.**

**3.2%**

**NPL 90+** по корпоративному кредитному портфелю по итогам 12м2024

**Топ-1**

**в рейтинге по объему импортного международного факторинга 2024**



**Топ-7**

**в рейтинге по объему общего факторингового портфеля 2024**



# Инвестиционный бизнес: многопрофильная линейка продуктов

## Полный спектр инвестиционно-банковских услуг



### Рынок долгового капитала

- Одна из ключевых точек построения долгосрочного партнерства с крупными корпорациями



### Торговые операции и управление портфелем облигаций

- Помимо ОФЗ Банк покупал высококачественные корпоративные облигации из Ломбардного списка ЦБ РФ в основном с плавающим купоном. Что позволило сократить процентный риск на фоне растущих процентных ставок



### Международное развитие

- Поддержка деятельности клиентов за рубежом, торговые операции и сопровождение клиентов, цепочки международной кооперации на рынке Юго-восточной Азии и Ближнем Востоке



### Инструменты с фиксированным доходом и деривативы

- МКБ-Exchange: Электронная торговая платформа для заключения конверсионных сделок с банком в режиме реального времени



### Частные инвестиции и особые ситуации

- M&A, финансирование на pre-IPO стадии и частные инвестиции



### РЕПО

- Стабильный источник дохода с практически нулевыми использованием капитала

## Сильная позиция на рынке заемного капитала в России



### Доля рынка 5%

Рэнкинг организаторов облигаций России (без учета собственных выпусков), 12м2024.



≈ 1,5  
трлн

общий объем  
размещенных облигаций



96

сделок по итогам 12 мес. 2024 г.

# Розничный бизнес: синергия с корпоративным бизнесом

## Конкурентные преимущества



Партнерские ипотечные продукты с ведущими девелоперами



Синергия с корпоративным бизнесом по зарплатным клиентам



Банк для вкладчиков: привлекательные предложения по депозитам

## Средства розничных клиентов

млрд руб.



## Структура кредитного портфеля

млрд руб.



## Использование стратегических возможностей



95

ед.

Отделений

в т.ч. 34

Точки присутствия Premium



**Трансформация сети:**  
Изменение количества офисов в пользу качества

Средства розничных клиентов

1 023

млрд руб.  
на 31 декабря 2024 г.

**+30.2%**  
с начала 2024 года (+29.9% без учета валютной переоценки)



**Frank RG Premium Banking Awards 2024**

Самый клиентоцентричный премиальный сервис в России

# Развитие деятельности Банка в 2024 году



## №6

По объему корпоративного  
кредитного портфеля<sup>1</sup>



## №5

По объему средств  
корпоративных клиентов<sup>1</sup>

- Корпоративный кредитный портфель вырос на 15.4% с начала 2024 года.
- Рост средств корпоративных клиентов за 12 месяцев 2024 года составил 3.9% при устойчивом росте активной клиентской базы.
- Количество действующих клиентов-холдингов крупного и среднего бизнеса превысило 42 000.
- МКБ выступил организатором 96 сделок на российском рынке заемного капитала. Общая номинальная стоимость размещенных облигаций в рублевом эквиваленте составила около 1.5 трлн руб. Доля рынка МКБ составляет более 5%.

## Кредитные рейтинги

14 июня 2024 года рейтинговое агентство Эксперт РА подтвердило кредитный рейтинг МКБ на уровне ruA+ , прогноз «Стабильный».

18 октября 2024 года рейтинговое агентство НРА подтвердило кредитный рейтинг МКБ на уровне «AA-|ru|», прогноз «Стабильный».

25 октября 2024 года рейтинговое агентство АКРА подтвердило рейтинг кредитоспособности МКБ на уровне «A+(RU)», прогноз «Стабильный».

## ESG

МКБ утвердил стратегию в области устойчивого развития на период 2024-2026 гг. Стратегия систематизирует подходы, приоритеты и цели банка в области ESG и устойчивого развития.

В октябре 2024 г. МКБ награжден аналитическим агентством Эксперт РА за лидерство в ESG-прозрачности в категории «Банки и финансы».

Утверждена Политика в области устойчивого развития, которая определяет основные задачи, принципы и подходы к деятельности банка в области устойчивого развития.

В декабре 2024 года рейтинговое агентство Эксперт РА повысило рейтинг МКБ до уровня ESG-II(b) и присвоило рейтинг на уровне ESG-A в соответствии со шкалой Банка России со стабильным прогнозом.

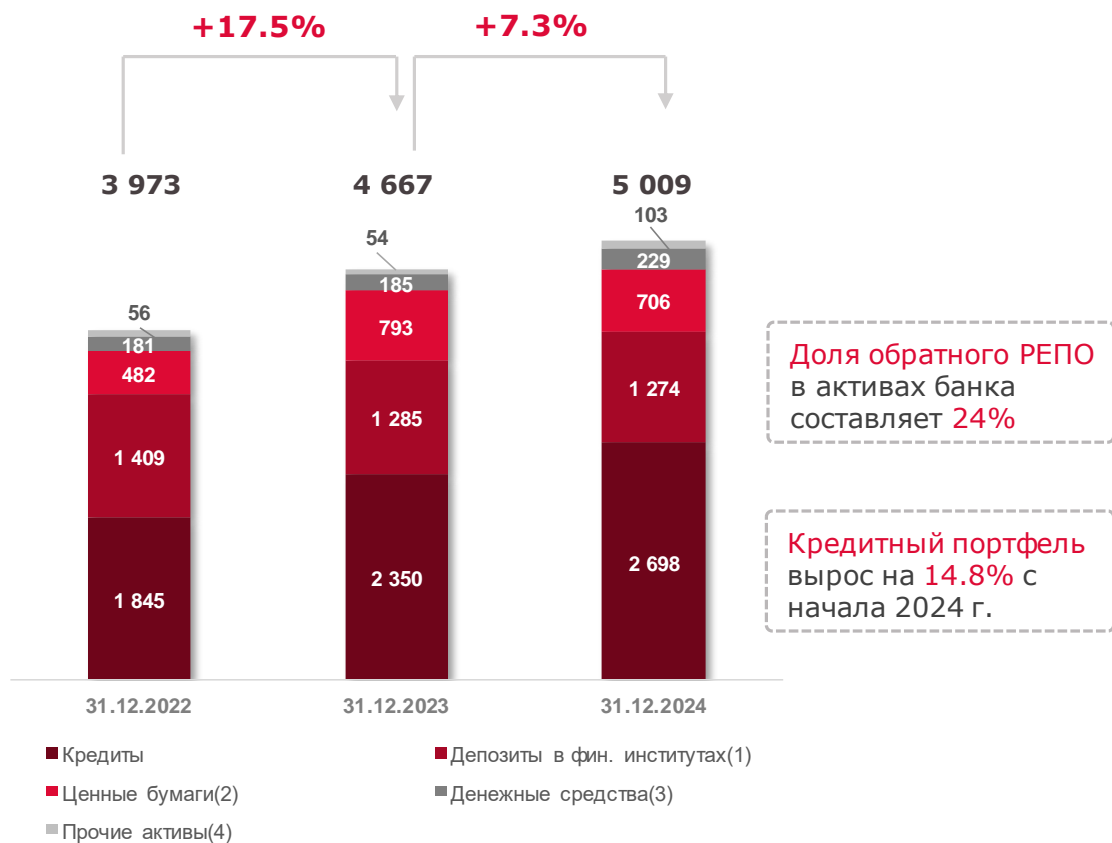
В декабре 2024 года рейтинговое агентство RAEX провело переоценку МКБ и присвоило рейтинг AA с оценкой 86,87 балла из 100.



# Динамика структуры баланса

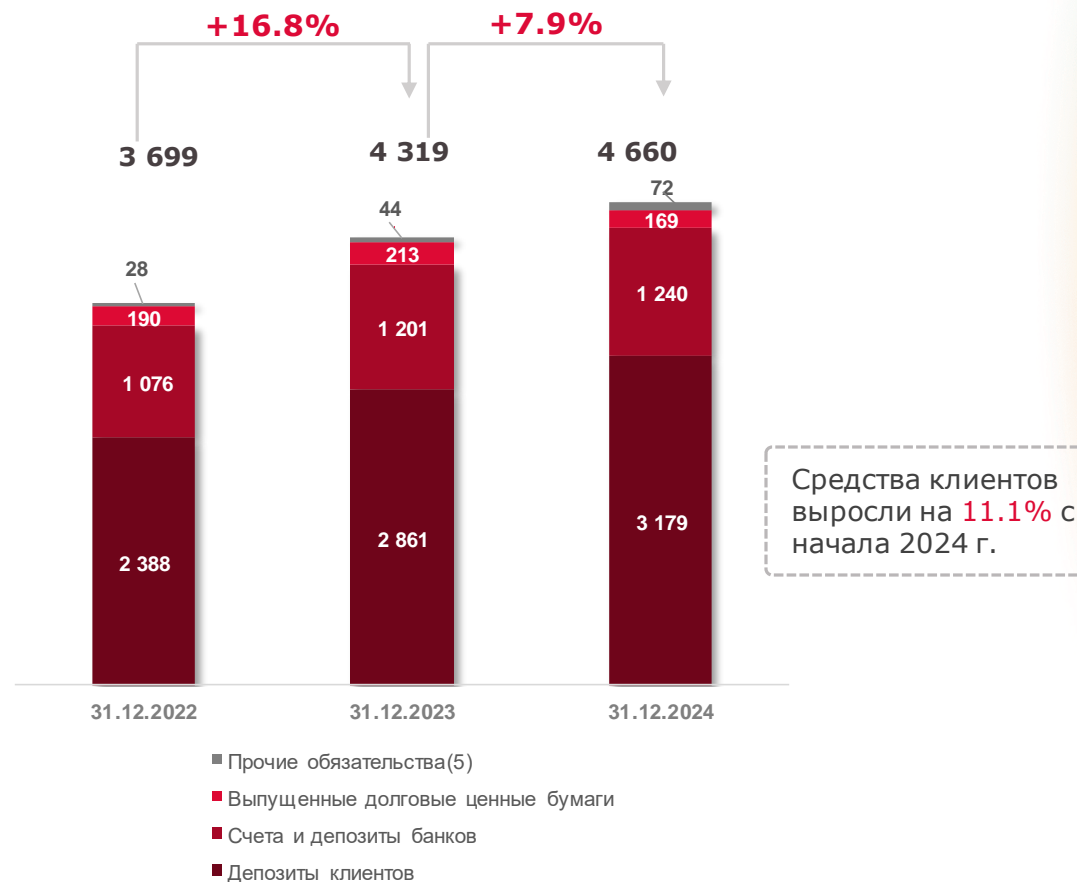
## Динамика совокупных активов

млрд руб.



## Динамика структуры фондирования

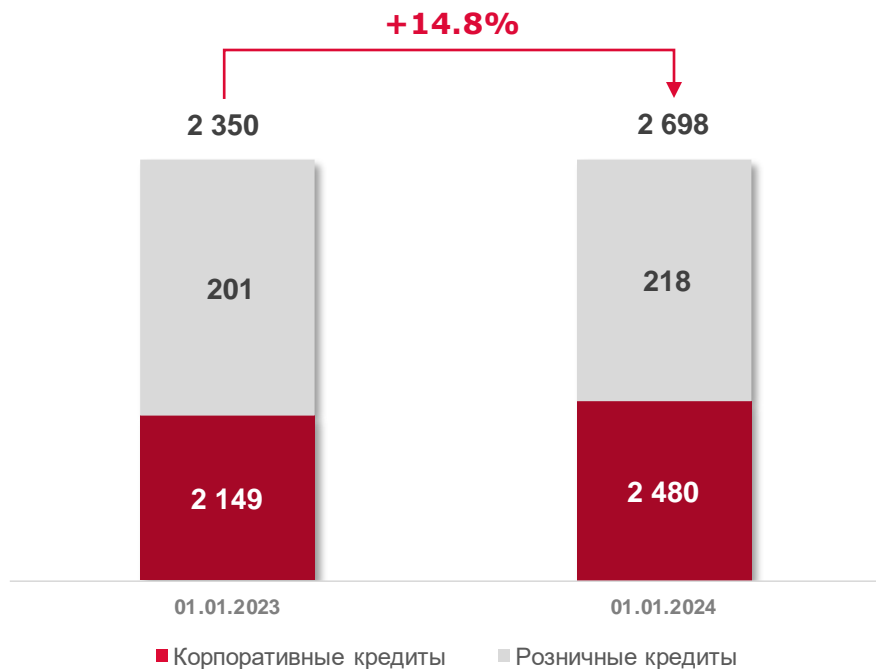
млрд руб.



# Корпоративный бизнес – драйвер роста бизнеса

## Кредитный портфель

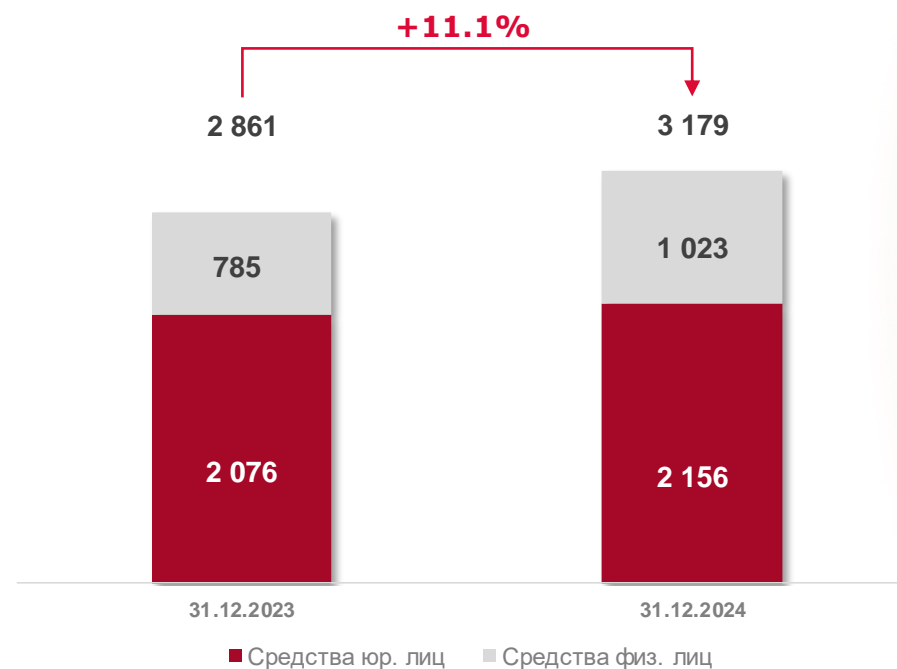
После вычета резервов, млрд руб.



- Рост совокупных активов Банка обеспечен преимущественно увеличением корпоративных кредитов на **331 млрд руб. (+15.4%)** с начала 2024 года.

## Средства клиентов

млрд руб.




- Средства клиентов выросли до **3 179 млрд руб.** на фоне увеличения портфеля средств розничных клиентов в размере **237 млрд руб. (+30.2%)** с начала 2024 года.

# Финансовый результат и операционная эффективность

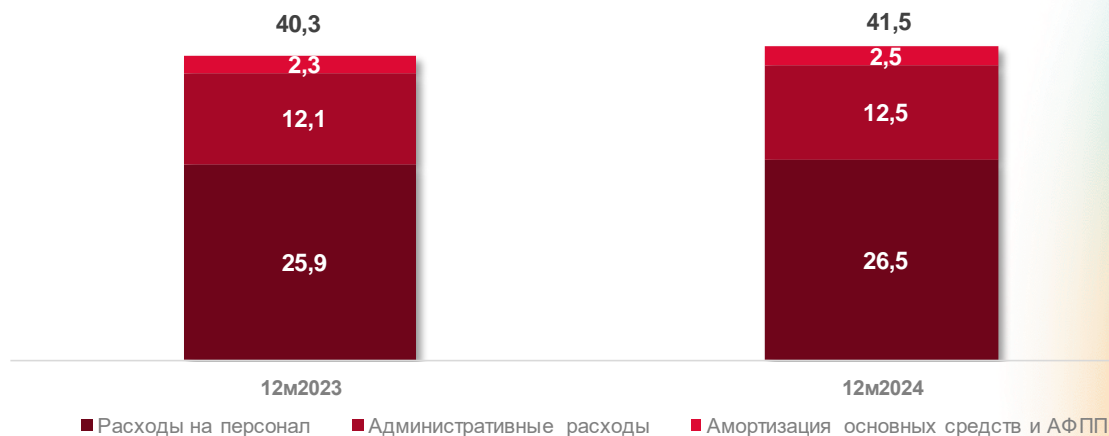
## Чистая прибыль

млрд руб.

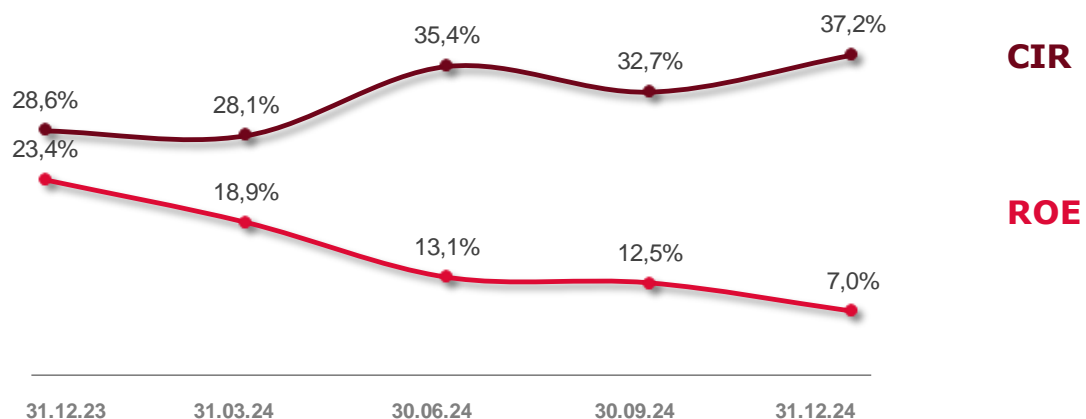


## Операционные расходы

млрд руб.



## Рентабельность капитала и CIR



**20.9 млрд руб.** Чистая прибыль по итогам 12 месяцев 2024 г.

**37.2%** Отношение операционных расходов к операционным доходам (CIR) по результатам 12 месяцев 2024 г.

**7.0%** Рентабельность капитала (ROE) по результатам 12 месяцев 2024 г.

# Структура доходов

## Структура операционного дохода до резервов<sup>(1)</sup>

млрд руб.

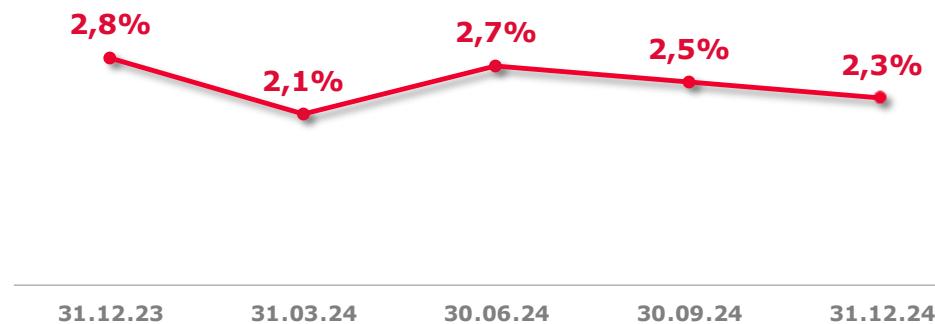
12м2024



12м2023



## NIM



**111**  
млрд руб.

Операционный доход до резервов по результатам 12 месяцев 2024 г.

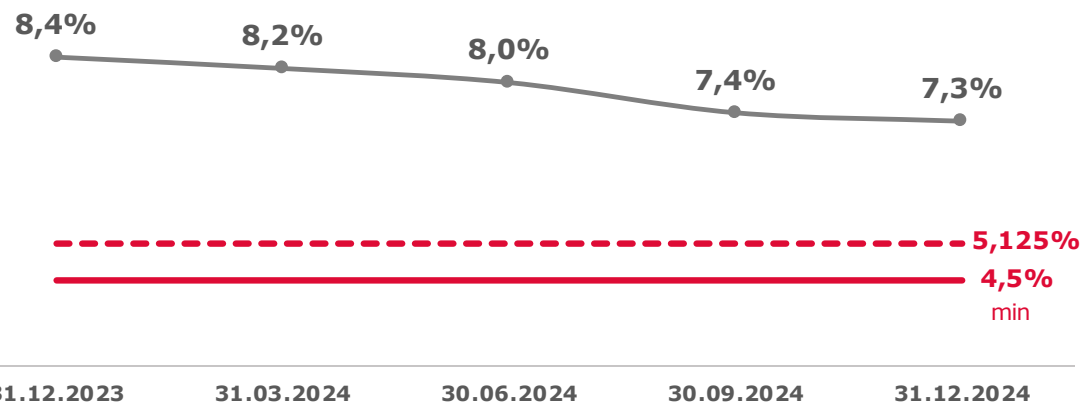
**NIM**  
**2.3%**

Чистая процентная маржа по итогам 12 месяцев 2024 года составила 2.3%.

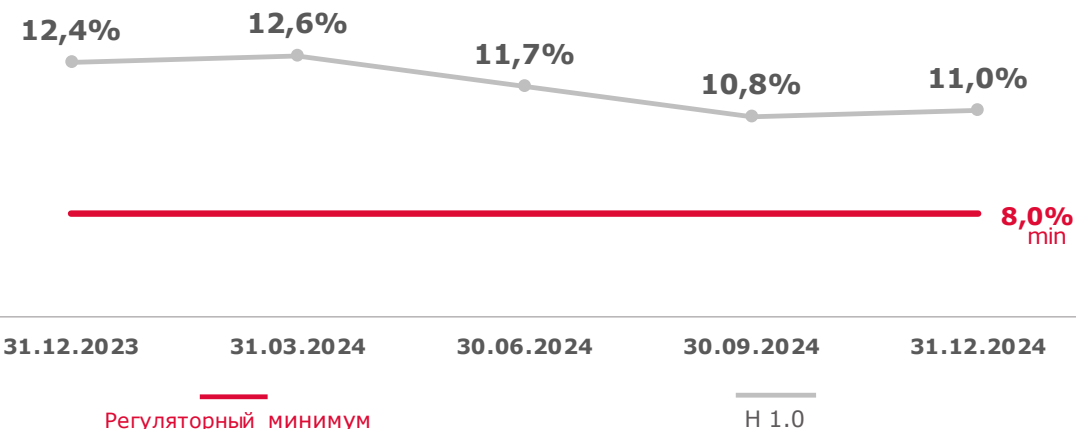


# Достаточность капитала

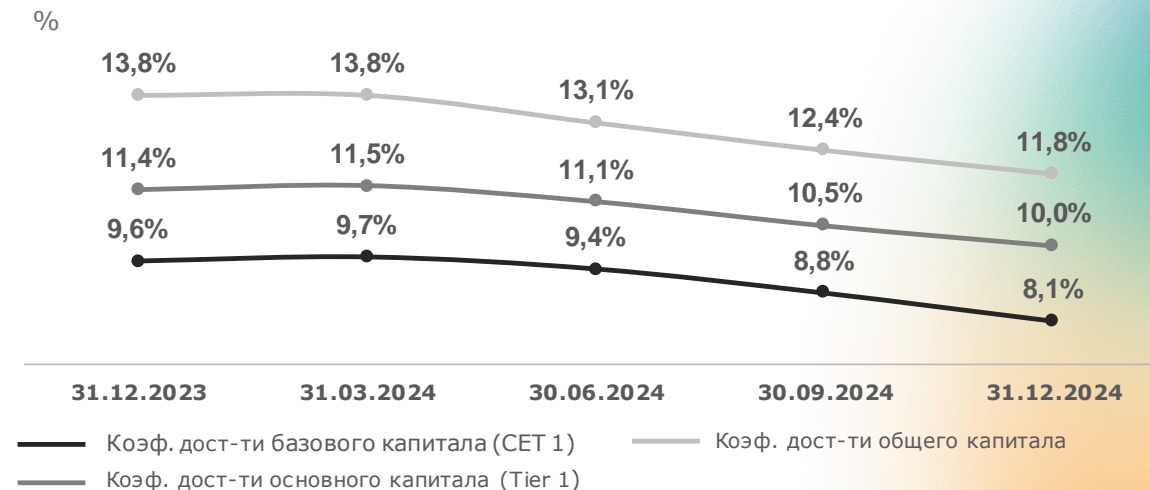
## Достаточность капитала Н1.1



## Достаточность капитала Н1.0



## Достаточность капитала по МСФО (Базель III)



**Tier-1**  
**10.0%**

Норматив достаточности капитала 1-го уровня составил 10.0%. Размер капитала остается стабильным, а снижение коэффициентов достаточности капитала в соответствии со стандартами «Базель III» связано с ростом активов, взвешенных с учетом риска (+9,5%).

**Н1.1**  
**7.3%**

Нормативы достаточности капитала МКБ находятся на уровнях, комфортно превышающих регуляторные минимумы.

# Основные финансовые показатели

Отчет о прибылях и убытках (млрд руб.)	12м2024	9м2024	6м2024	3м2024	12м2023
Чистый процентный доход	105.8	85.9	59.4	23.6	116.2
Чистая прибыль	20.9	28.1	19.5	14.0	59.8
<b>Основные коэффициенты</b>					
Рентабельность капитала (RoAE) <sup>(1)</sup>	7.0%	12.5%	13.1%	18.9%	23.4%
Рентабельность активов (RoAA)	0.4%	0.8%	0.8%	1.2%	1.4%
Чистая процентная маржа (NIM)	2.3%	2.5%	2.7%	2.1%	2.8%
Соотношение операционных расходов и доходов (СТИ)	37.2%	32.7%	35.4%	28.1%	28.6%

Баланс (млрд руб.)	31.12.2024	30.09.2024	30.06.2024	31.03.2024	31.12.2023
Активы	5 009	5 099	4 796	4 827	4 667
Кредитный портфель после вычета резервов	2 698	2 690	2 506	2 467	2 350
Депозиты	3 179	3 033	3 059	3 009	2 861
Капитал	349	357	354	358	348
<b>Основные коэффициенты</b>					
Достаточность совокупного капитала (Базель III)	11.8%	12.4%	13.1%	13.8%	13.8%



Вопросы можно направить  
на [ir@mkb.ru](mailto:ir@mkb.ru)