

Принципы подготовки раскрываемой промежуточной бухгалтерской (финансовой) отчетности

Настоящая раскрываемая промежуточная бухгалтерская (финансовая) отчетность Публичного акционерного общества «Московский Кредитный Банк» за 9 месяцев 2024 года подготовлена руководством Банка на основе промежуточной бухгалтерской (финансовой) отчетности Банка, составленной в соответствии с правилами составления промежуточной бухгалтерской (финансовой) отчетности для кредитных организаций, установленными в Российской Федерации с учетом ограничений на раскрытие информации, содержащихся в Решении Совета директоров Банка России от 26 декабря 2023 года «О требованиях к раскрытию кредитными организациями (головными кредитными организациями банковских групп) отчетности и информации в 2024 году» и в соответствии с форматом, приведенном в Информационном письме Банка России от 16 января 2024 года № ИН-03-23/2 «Информационное письмо о требованиях к раскрытию и предоставлению в Банк России отчетности и информации в 2024 году».

Публикуемая отчетность включает следующие формы годовой бухгалтерской (финансовой) отчетности и не содержит значения показателей определенных строк нижеуказанных форм:

- 0409806 «Бухгалтерский баланс (публикуемая форма) за 9 месяцев 2024 года;
- 0409807 «Отчет о финансовых результатах (публикуемая форма) за 9 месяцев 2024 года;
- 0409808 «Отчет об уровне достаточности капитала для покрытия рисков (публикуемая форма)» на 1 октября 2024 года;
- 0409810 «Отчет об изменениях в капитале кредитной организации (публикуемая форма)» на 1 октября 2024 года;
- 0409813 «Сведения об обязательных нормативах, нормативе финансового рычага и нормативе краткосрочной ликвидности (публикуемая форма)» на 1 октября 2024 года.

Настоящая раскрываемая годовая бухгалтерская (финансовая) отчетность Банка составлена с целью выполнить требования Банка России к раскрытию годовой бухгалтерской (финансовой) отчетности Банка на общедоступных информационных ресурсах. Как следствие, данная раскрываемая годовая бухгалтерская (финансовая) отчетность может быть непригодна для иной цели.

Председатель Правления

Н.В. Каторжных

Главный бухгалтер

С.В. Сасс

05.11.2024

Код территории по ОКATO	Код кредитной организации (филиала)	
	по ОКПО	регистрационный номер (порядковый номер)
45286565	09318941	1978

БУХГАЛТЕРСКИЙ БАЛАНС
(публикуемая форма)
за 9 месяцев 2024 года

Полное фирменное наименование кредитной организации ПАО «МОСКОВСКИЙ КРЕДИТНЫЙ БАНК»

Адрес кредитной организации в пределах места нахождения кредитной организации 107045, Москва, Луков переулок, д. 2, стр. 1

Код формы по ОКУД 0409806
Квартальная (Полугодовая) (Годовая)

Номер строки	Наименование статьи	Номер пояснения	Данные за отчетный период, тыс. руб.	Данные за предыдущий отчетный год, тыс. руб.
1	2	3	4	5
I. АКТИВЫ				
1	Денежные средства	X	15783576	16228958
2	Средства кредитной организации в Центральном банке Российской Федерации	X	188019536	151994408
2.1	обязательные резервы	X	18383139	9744617
3	Средства в кредитных организациях	X	35606327	52054940
4	Финансовые активы, оцениваемые по справедливой стоимости через прибыль или убыток	X	115794697	159344764
4a	Производные финансовые инструменты для целей хеджирования	X	X	X
5	Чистая ссудная задолженность, оцениваемая по амортизированной стоимости	X	3954532029	3536668417
6	Чистые вложения в финансовые активы, оцениваемые по справедливой стоимости через прочий совокупный доход	X	456835275	462115409
7	Чистые вложения в ценные бумаги и иные финансовые активы, оцениваемые по амортизированной стоимости (кроме ссудной задолженности)	X	331038695	318941945
8	Инвестиции в дочерние и зависимые организации	X	X	X
9	Требование по текущему налогу на прибыль	X	24519	2416777
10	Отложенный налоговый актив	X	25855136	14929828
11	Основные средства, активы в форме права пользования и нематериальные активы	X	17846164	16812845
12	Долгосрочные активы, предназначенные для продажи	X	263523	476705
13	Прочие активы	X	X	X
14	Всего активов	X	5183649395	4761062164
II. ПАССИВЫ				
15	Кредиты, депозиты и прочие средства Центрального банка Российской Федерации	X	147500000	881023
16	Средства клиентов, оцениваемые по амортизированной стоимости	X	4285069441	4051681078
16.1	средства кредитных организаций	X	1293677667	1194205572
16.2	средства клиентов, не являющихся кредитными организациями	X	2991391774	2857455506
16.2.1	вклады (средства) физических лиц, в том числе индивидуальных предпринимателей	X	984087451	775601106
17	Финансовые обязательства, оцениваемые по справедливой стоимости через прибыль или убыток	X	129855572	327641311
17.1	вклады (средства) физических лиц, в том числе индивидуальных предпринимателей	X	0	0
17a	Производные финансовые инструменты для целей хеджирования	X	X	X
18	Выпущенные долговые ценные бумаги	X	72313190	35961281
18.1	оцениваемые по справедливой стоимости через прибыль или убыток	X	0	0
18.2	оцениваемые по амортизированной стоимости	X	72313190	35961281
19	Привлеченные субординированные кредиты (депозиты, займы) и выпущенные субординированные облигационные займы, классифицированные в качестве обязательств	X	168849395	0
20	Обязательства по текущему налогу на прибыль	X	0	0
21	Отложенные налоговые обязательства	X	29390823	23905068
22	Прочие обязательства	X	X	X
23	Резервы на возможные потери по условным обязательствам кредитного характера, прочим возможным потерям и операциям с резидентами офшорных зон	X	X	X
24	Всего обязательств	X	4860564144	4468778423
III. ИСТОЧНИКИ СОБСТВЕННЫХ СРЕДСТВ				
25	Средства акционеров (участников)	X	33429710	33429710
26	Собственные акции (доли), выкупленные у акционеров (участников)	X	X	X
27	Эмиссионный доход	X	77289963	77289963
28	Резервный фонд	X	4313214	4313214
29	Переоценка финансовых активов, оцениваемых по справедливой стоимости через прочий совокупный доход, уменьшенная на отложенное налоговое обязательство (увеличенная на отложенный налоговый актив)	X	-29266797	-5976195
30	Переоценка основных средств, активов в форме права пользования и нематериальных активов, уменьшенная на отложенное налоговое обязательство	X	793911	793911
31	Переоценка обязательств (требований) по выплате долгосрочных вознаграждений	X	0	0
32	Переоценка инструментов хеджирования	X	X	X
33	Денежные средства безвозмездного финансирования (вклады в имущество)	X	0	0
34	Изменение справедливой стоимости финансового обязательства, обусловленное изменением кредитного риска	X	0	0
35	Привлеченные субординированные кредиты (депозиты, займы) и выпущенные субординированные облигационные займы, классифицированные в качестве долевых инструментов	X	24328138	0
36	Оценочные резервы под ожидаемые кредитные убытки	X	1456177	330063
37	Неиспользованная прибыль (убыток)	X	210740935	182103076
38	Всего источников собственных средств	X	323085251	292283741
IV. ВНЕБАЛАНСОВЫЕ ОБЯЗАТЕЛЬСТВА				
39	Безотзывные обязательства кредитной организации	X	3609851645	3272225432
40	Выданные кредитной организацией гарантии и поручительства	X	473156096	403708387
41	Условные обязательства некредитного характера	X	7161575	3080431


Председатель Правления

Николай Валерьевич Каторжных

Главный бухгалтер

Сасс Светлана Владимировна

05.11.2024



Код территории ОКАТО	Код кредитной организации (филиала)	
	по ОКПО	Регистрационный номер (порядковый номер)
45286565	09318941	1978

ОТЧЕТ О ФИНАНСОВЫХ РЕЗУЛЬТАТАХ
(публикуемая форма)
за 9 месяцев 2024 года

Полное фирменное наименование
кредитной организации

ПАО «МОСКОВСКИЙ КРЕДИТНЫЙ БАНК»

Адрес кредитной организации в пределах места
нахождения кредитной организации

107045, Москва, Луков переулок, д. 2, стр. 1

Код формы по ОКУД 0409807
Квартальная (Годовая)

Раздел 1. Прибыли и убытки

Номер строки	Наименование статьи	Номер пояснения	Данные за отчетный период, тыс. руб.	Данные за соответствующий период прошлого года, тыс. руб.
1	2	3	4	5
1	Процентные доходы, всего, в том числе:	X	455846743	278776043
1.1	от размещения средств в кредитных организациях	X	34814373	22599877
1.2	от ссуд, предоставленных клиентам, не являющимся кредитными организациями	X	329427830	212077637
1.3	от вложений в ценные бумаги	X	91604540	44098529
2	Процентные расходы, всего, в том числе:	X	374887466	198604079
2.1	по привлеченным средствам кредитных организаций	X	135255686	68286826
2.2	по привлеченным средствам клиентов, не являющихся кредитными организациями	X	236722817	128423511
2.3	по выпущенным ценным бумагам	X	2908963	1893742
3	Чистые процентные доходы (отрицательная процентная маржа)	X	80959277	80171964
4	Изменение резерва на возможные потери и оценочного резерва под ожидаемые кредитные убытки по ссудам, ссудной и приравненной к ней задолженности, средствам, размещенным на корреспондентских счетах, а также начисленным процентным доходам, всего, в том числе:	X	-23440933	-23391491
4.1	изменение резерва на возможные потери и оценочного резерва под ожидаемые кредитные убытки по начисленным процентным доходам	X	-2859114	-776676
5	Чистые процентные доходы (отрицательная процентная маржа) после создания резерва на возможные потери	X	57518344	56780473
6	Чистые доходы от операций с финансовыми активами, оцениваемыми по справедливой стоимости через прибыль или убыток	X	-22889926	567271
7	Чистые доходы от операций с финансовыми обязательствами, оцениваемыми по справедливой стоимости через прибыль или убыток	X	0	0
8	Чистые доходы от операций с ценными бумагами, оцениваемыми по справедливой стоимости через прочий совокупный доход	X	-3896622	-6653555
9	Чистые доходы от операций с ценными бумагами, оцениваемыми по амортизированной стоимости	X	0	-201015
10	Чистые доходы от операций с иностранной валютой	X	X	X
11	Чистые доходы от переоценки иностранной валюты	X	X	X
12	Чистые доходы от операций с драгоценными металлами	X	234601	228237
13	Доходы от участия в капитале других юридических лиц	X	X	X
14	Комиссионные доходы	X	25797469	20743681
15	Комиссионные расходы	X	5678850	3306112
16	Изменение резерва на возможные потери и оценочного резерва под ожидаемые кредитные убытки по ценным бумагам, оцениваемым по справедливой стоимости через прочий совокупный доход	X	-1119996	1314550
17	Изменение резерва на возможные потери и оценочного резерва под ожидаемые кредитные убытки по ценным бумагам, оцениваемым по амортизированной стоимости	X	225073	-580335
18	Изменение резерва по прочим потерям	X	-1140153	-3746356
19	Прочие операционные доходы	X	4231536	6303458
20	Чистые доходы (расходы)	X	68599734	78674033
21	Операционные расходы	X	37560062	33860753
22	Прибыль (убыток) до налогообложения	X	31039672	44813280
23	Возмещение (расход) по налогу на прибыль	X	2423101	4382820
24	Прибыль (убыток) от продолжающейся деятельности	X	28556179	40418559
25	Прибыль (убыток) от прекращенной деятельности	X	60392	11901
26	Прибыль (убыток) за отчетный период	X	28616571	40430460

Раздел 2. Прочий совокупный доход

Номер строки	Наименование статьи	Номер пояснения	Данные за отчетный период, тыс.руб.	Данные за соответствующий период прошлого года, тыс. руб.
1	2	3	4	5
1	Прибыль (убыток) за отчетный период	X	28616571	40430460
2	Прочий совокупный доход (убыток)	X	X	X
3	Статьи, которые не переклассифицируются в прибыль или убыток, всего, в том числе:	X	0	-7822
3.1	изменение фонда переоценки основных средств и нематериальных активов	X	0	-7822
3.2	изменение фонда переоценки обязательств (требований) по пенсионному обеспечению работников по программам с установленными выплатами	X	0	0
4	Налог на прибыль, относящийся к статьям, которые не могут быть переклассифицированы в прибыль или убыток	X	0	0
5	Прочий совокупный доход (убыток), который не может быть переклассифицирован в прибыль или убыток, за вычетом налога на прибыль	X	0	-7822
6	Статьи, которые могут быть переклассифицированы в прибыль или убыток, всего, в том числе:	X	-23926663	24412416
6.1	изменение фонда переоценки финансовых активов, оцениваемых по справедливой стоимости через прочий совокупный доход	X	X	X
6.2	изменение фонда переоценки финансовых обязательств, оцениваемых по справедливой стоимости через прибыль или убыток	X	X	X
6.3	изменение фонда хеджирования денежных потоков	X	X	X
7	Налог на прибыль, относящийся к статьям, которые могут быть переклассифицированы в прибыль или убыток	X	-636061	2005704

8	Прочий совокупный доход (убыток), который может быть переклассифицирован в прибыль или убыток, за вычетом налога на прибыль	X	-23290602	22406712
9	Прочий совокупный доход (убыток) за вычетом налога на прибыль	X	-23290602	22398890
10	Финансовый результат за отчетный период	X	5325969	62829350

Председатель Правления

Николай Валерьевич Каторжнов

Главный бухгалтер

Сасс Светлана Владимировна

05.11.2024



Код территории по ОКАТО	Код кредитной организации (филиала)	
	по ОКПО	регистрационный номер (порядковый номер)
45286565	09318941	1978

ОТЧЕТ ОБ УРОВНЕ ДОСТАТОЧНОСТИ КАПИТАЛА ДЛЯ ПОКРЫТИЯ РИСКОВ
(публикуемая форма)
на "1" октября 2024 г.

Полное фирменное наименование кредитной организации (головной кредитной организации банковской группы)

ПАО «МОСКОВСКИЙ КРЕДИТНЫЙ БАНК»

Адрес кредитной организации (головной кредитной организации банковской группы) в пределах места нахождения кредитной организации (головной кредитной организации банковской группы)

107045, Москва, Луков переулок, д. 2, стр. 1

Код формы по ОКУД 0409808
Квартальная (Полугодовая) (Годовая)

Раздел 1. Информация об уровне достаточности капитала

Номер строки	Наименование инструмента (показателя)	Номер пояснения	Стоимость инструмента (величина показателя) на отчетную дату, тыс. руб.	Стоимость инструмента (величина показателя) на начало отчетного года, тыс. руб.	Ссылка на статьи бухгалтерского баланса (публикуемой формы), являющиеся источниками элементов капитала
1	2	3	4	5	6
Источники базового капитала					
1	Уставный капитал и эмиссионный доход, всего, в том числе, сформированный:	X	110719673	110719673	X
1.1	обыкновенными акциями (долями)	X	110719673	110719673	X
1.2	привилегированными акциями	X	0	0	X
2	Нераспределенная прибыль (убыток):	X	150141903	147857784	X
2.1	прошлых лет	X	150141903	95728685	X
2.2	отчетного года	X	0	52129099	X
3	Резервный фонд	X	4313214	4313214	X
4	Доли уставного капитала, подлежащие поэтапному исключению из расчета собственных средств (капитала)	X	не применимо	не применимо	X
5	Инструменты базового капитала дочерних организаций, принадлежащие третьим сторонам	X	X	X	X
6	Источники базового капитала, итого (строка 1 +/- строка 2 + строка 3 - строка 4 + строка 5)	X	265174790	262890671	X
Показатели, уменьшающие источники базового капитала					
7	Корректировка стоимости финансового инструмента	X	0	0	X
8	Деловая репутация (гудвилл) за вычетом отложенных налоговых обязательств	X	0	0	X
9	Нематериальные активы (кроме деловой репутации и сумм прав по обслуживанию ипотечных кредитов) за вычетом отложенных налоговых обязательств	X	3865745	3384530	X
10	Отложенные налоговые активы, зависящие от будущей прибыли	X	6299273	0	X
11	Резервы хеджирования денежных потоков	X	0	0	X
12	Недосозданные резервы на возможные потери	X	0	0	X
13	Доход от сделок секьюритизации	X	не применимо	не применимо	X
14	Доходы и расходы, связанные с изменением кредитного риска по обязательствам, оцениваемым по справедливой стоимости	X	не применимо	не применимо	X
15	Активы пенсионного плана с установленными выплатами	X	не применимо	не применимо	X
16	Вложения в собственные акции (доли)	X	X	X	X
17	Встречные вложения кредитной организации и финансовой организации в инструменты базового капитала	X	X	X	X
18	Несущественные вложения в инструменты базового капитала финансовых организаций	X	X	X	X
19	Существенные вложения в инструменты базового капитала финансовых организаций	X	X	X	X
20	Права по обслуживанию ипотечных кредитов	X	не применимо	не применимо	X
21	Отложенные налоговые активы, не зависящие от будущей прибыли	X	0	0	X
22	Совокупная сумма существенных вложений и отложенных налоговых активов в части, превышающей 15 процентов от величины базового капитала, всего, в том числе:	X	X	X	X
23	существенные вложения в инструменты базового капитала финансовых организаций	X	X	X	X
24	права по обслуживанию ипотечных кредитов	X	не применимо	не применимо	X
25	отложенные налоговые активы, не зависящие от будущей прибыли	X	0	0	X
26	Иные показатели, уменьшающие источники базового капитала, установленные Банком России	X	0	0	X
27	Отрицательная величина добавочного капитала	X	0	0	X
28	Показатели, уменьшающие источники базового капитала, итого (сумма строк 7 - 22, 26 и 27)	X	10165018	3384531	X
29	Базовый капитал, итого (строка 6 - строка 28)	X	255009772	259506140	X
Источники добавочного капитала					
30	Инструменты добавочного капитала и эмиссионный доход, всего, в том числе:	X	56299087	54625702	X
31	классифицируемые как капитал	X	0	0	X
32	классифицируемые как обязательства	X	56299087	54625702	X
33	Инструменты добавочного капитала, подлежащие поэтапному исключению из расчета собственных средств (капитала)	X	0	0	X
34	Инструменты добавочного капитала дочерних организаций, принадлежащие третьим сторонам, всего, в том числе:	X	X	X	X
35	инструменты добавочного капитала дочерних организаций, подлежащие поэтапному исключению из расчета собственных средств (капитала)	X	X	X	X
36	Источники добавочного капитала, итого (строка 30 + строка 33 + строка 34)	X	56299087	54625702	X
Показатели, уменьшающие источники добавочного капитала					
37	Вложения в собственные инструменты добавочного капитала	X	X	X	X
38	Встречные вложения кредитной организации и финансовой организации в инструменты добавочного капитала	X	X	X	X
39	Несущественные вложения в инструменты добавочного капитала финансовых организаций	X	X	X	X
40	Существенные вложения в инструменты добавочного капитала финансовых организаций	X	X	X	X
41	Иные показатели, уменьшающие источники добавочного капитала, установленные Банком России	X	0	0	X
42	Отрицательная величина дополнительного капитала	X	0	0	X

43	Показатели, уменьшающие источники добавочного капитала, итого (сумма строк 37-42)	X	0	0	X
44	Добавочный капитал, итого (строка 36 – строка 43)	X	56299087	54625702	X
45	Основной капитал, итого (строка 29 + строка 44)	X	311308859	314131842	X
Источники дополнительного капитала					
46	Инструменты дополнительного капитала и эмиссионный доход	X	66130731	71998258	X
47	Инструменты дополнительного капитала, подлежащие поэтапному исключению из расчета собственных средств (капитала)	X	0	0	X
48	Инструменты дополнительного капитала дочерних организаций, принадлежащие третьим сторонам, всего, в том числе:	X	X	X	X
49	инструменты дополнительного капитала дочерних организаций, подлежащие поэтапному исключению из расчета собственных средств (капитала)	X	X	X	X
50	Резервы на возможные потери	X	0	0	X
51	Источники дополнительного капитала, итого (строка 46 + строка 47 + строка 48 + строка 50)	X	66130731	71998258	X
Показатели, уменьшающие источники дополнительного капитала					
52	Вложения в собственные инструменты дополнительного капитала	X	0	0	X
53	Встречные вложения кредитной организации и финансовой организации в инструменты дополнительного капитала	X	0	0	X
54	Несущественные вложения в инструменты дополнительного капитала и иные инструменты, обеспечивающие общую способность к поглощению убытков финансовых организаций	X	X	X	X
54а	Вложения в иные инструменты, обеспечивающие общую способность к поглощению убытков финансовых организаций	X	X	X	X
55	Существенные вложения в инструменты дополнительного капитала и иные инструменты, обеспечивающие общую способность к поглощению убытков финансовых организаций	X	X	X	X
56	Иные показатели, уменьшающие источники дополнительного капитала, установленные Банком России, всего, в том числе:	X	0	0	X
56.1	просроченная дебиторская задолженность длительностью свыше 30 календарных дней	X	0	0	X
56.2	превышение совокупной суммы кредитов, банковских гарантий и поручительств, предоставленных своим акционерам (участникам) и инсайдерам, над ее максимальным размером	X	0	0	X
56.3	вложения в создание и приобретение основных средств и материальных запасов	X	0	0	X
56.4	разница между действительной стоимостью доли, причитающейся вышедшим из общества участником, и стоимостью, по которой доля была реализована другому участнику	X	0	0	X
57	Показатели, уменьшающие источники дополнительного капитала, итого (сумма строк 52-56)	X	0	0	X
58	Дополнительный капитал, итого (строка 51 – строка 57)	X	66130731	71998258	X
59	Собственные средства (капитал), итого (строка 45 + строка 58)	X	377439590	386130100	X
60	Активы, взвешенные по уровню риска:	X	X	X	X
60.1	необходимые для определения достаточности базового капитала	X	3438775574	3138704185	X
60.2	необходимые для определения достаточности основного капитала	X	3465625318	3138704185	X
60.3	необходимые для определения достаточности собственных средств (капитала)	X	3491519566	3139485064	X
Показатели достаточности собственных средств (капитала) и надбавки к нормативам достаточности собственных средств (капитала), процент					
61	Достаточность базового капитала (строка 29:строка 60.1)	X	7.416	8.268	X
62	Достаточность основного капитала (строка 45:строка 60.2)	X	8.983	10.008	X
63	Достаточность собственных средств (капитала) (строка 59:строка 60.3)	X	10.810	12.299	X
64	Надбавки к нормативу достаточности базового капитала, всего, в том числе:	X	не применимо	не применимо	X
65	надбавка поддержания достаточности капитала	X	не применимо	не применимо	X
66	антициклическая надбавка	X	не применимо	не применимо	X
67	надбавка за системную значимость	X	не применимо	не применимо	X
68	базовый капитал, доступный для направления на поддержание надбавок к нормативам достаточности собственных средств (капитала)	X	не применимо	не применимо	X
Нормативы достаточности собственных средств (капитала), процент					
69	Норматив достаточности базового капитала	X	4,5	4,5	X
70	Норматив достаточности основного капитала	X	6	6	X
71	Норматив достаточности собственных средств (капитала)	X	8	8	X
Показатели, не превышающие установленные пороги существенности и не принимаемые в уменьшение источников капитала					
72	Несущественные вложения в инструменты капитала и иные инструменты, обеспечивающие общую способность к поглощению убытков финансовых организаций	X	X	X	X
73	Существенные вложения в инструменты базового капитала финансовых организаций	X	X	X	X
74	Права по обслуживанию ипотечных кредитов	X	не применимо	не применимо	X
75	Отложенные налоговые активы, не зависящие от будущей прибыли	X	0	0	X
Ограничения на включение в расчет дополнительного капитала резервов на возможные потери					
76	Резервы на возможные потери, включаемые в расчет дополнительного капитала, в отношении позиций, для расчета кредитного риска по которым применяется стандартизированный подход	X	не применимо	не применимо	X
77	Ограничения на включение в расчет дополнительного капитала сумм резервов на возможные потери при использовании стандартизированного подхода	X	не применимо	не применимо	X
78	Резервы на возможные потери, включаемые в расчет дополнительного капитала, в отношении позиций, для расчета кредитного риска по которым применяется подход на основе внутренних моделей	X	не применимо	не применимо	X
79	Ограничения на включение в расчет дополнительного капитала сумм резервов на возможные потери при использовании подхода на основе внутренних моделей	X	не применимо	не применимо	X

Примечание:

Сведения о данных бухгалтерского баланса, являющихся источниками для составления раздела 1 Отчета, приведены в таблице 1.1 раздела I «Информация о структуре собственных средств (капитала)» информации о применяемых процедурах управления рисками и капиталом, раскрытой X


Председатель Правления

Николай Валерьевич Каторжнов

Главный бухгалтер

Сасс Светлана Владимировна

05.11.2024



№	Наименование показателя	2014 г.		2015 г.		2016 г.		2017 г.		2018 г.	
		Длительность	количество нарушений	максимальное значение за период	Длительность	количество нарушений	максимальное значение за период	Длительность	количество нарушений	максимальное значение за период	Длительность
24	Нарушение максимального размера риска на одного заемщика или группы связанных заемщиков (ПН1)	X									
25	Норматив максимального размера кредитных задолженностей (ПН2)	X									
26	Норматив использования собственных средств (капитала) для приобретения ценной (долей) других юридических лиц (ПН3)	X									
27	Возврат максимального размера риска на заемщика с балансом (ПН4)	X									
28	Наличие дебиторских обязательств перед материнским обществом (ПН5)	X									
29	Наличие дебиторских обязательств перед дочерними обществами материнского общества (ПН6)	X									
30	Наличие дебиторских обязательств перед материнским обществом (ПН7)	X									
31	Наличие дебиторских обязательств перед материнским обществом (ПН8)	X									
32	Наличие дебиторских обязательств перед материнским обществом (ПН9)	X									
33	Наличие дебиторских обязательств перед материнским обществом (ПН10)	X									
34	Наличие дебиторских обязательств перед материнским обществом (ПН11)	X									
35	Наличие дебиторских обязательств перед материнским обществом (ПН12)	X									
36	Наличие дебиторских обязательств перед материнским обществом (ПН13)	X									
37	Наличие дебиторских обязательств перед материнским обществом (ПН14)	X									

Риски 2. Информации о рисках поручителя финансового рынка (ПН4)

Подраздел 2.1. Расчет размера балансовых активов и пассивных требований под риском для расчета возврата финансового рынка (ПН4)

№	Наименование показателя	Номер пояснения	Сумма, тыс. руб.
1	Размер актива в соответствии с балансовыми данными (балансовой формой) и/или	X	X
2	Поправка в части ликвидности и качества кредитных финансовых инструментов, но не включенных в расчеты ликвидности (качества) активов (качества), балансовых нормативов и рисков (пасивов) в расчете ликвидности (качества) активов (качества)	X	Направлено для отчетности кредитной организации как поправочная
3	Поправка в части ликвидности активов, отраженных в соответствии с требованиями бухгалтерского учета, но не включенных в расчет ликвидности финансового рынка	X	X
4	Поправка в части ликвидности балансовых инструментов <1>	X	X
5	Поправка в части ликвидности балансовых инструментов <2>	X	X
6	Поправка в части ликвидности балансовых инструментов <3>	X	X
7	Поправка в части ликвидности балансовых инструментов <4>	X	X
8	Поправка в части ликвидности балансовых инструментов <5>	X	X


<1> - Банк - ПИИ.

Подраздел 2.2. Расчет норматива финансового рынка (ПН4)

№	Наименование показателя	Номер пояснения	Сумма, тыс. руб.
1	Валовый балансовый актив, всего	X	X
2	Уменьшения поправки на сумму ликвидаций, принимаемых в уменьшение величины источников основного капитала	X	X
3	Валовый балансовый актив под риском с учетом поправки (разность строк 1 и 2), всего	X	X
4	Текущий кредитный риск по операциям с ГПИ (за вычетом полученной вариационной маржи и (или) с учетом неттинга позиций, если применимо), всего	X	X
5	Потенциальный кредитный риск на контрахента по операциям с ГПИ, всего	X	X

6	Поправка на размер номинальной суммы предоставленного обеспечения по операциям с ГИИ, связанная с изменением базиса	X	Неприменяемо
7	Уменьшающая поправка на сумму первоначальной маржи в установленных случаях	X	X
8	Поправка в части требований банка - участника клиринга к центральному контрагенту по исполнению сделок клиентов	X	X
9	Поправка для учета кредитного риска в отношении базисного вклада по выпущенным кредитным ГИИ	X	X
10	Уменьшающая поправка в части выпущенных кредитных ГИИ	X	X
11	Валютная поправка по ГИИ с учетом поправок, итого (сумма строк 4, 5 и 9 за вычетом строк 7, 8 и 10)	X	X
Риск по операциям предоставления ценных бумаг			
12	Требования по операциям предоставления ценных бумаг (без учета неттинга), всего	X	X
13	Поправка на величину неттинга денежной части (требований и обязательств) по операциям предоставления ценных бумаг	X	X
14	Валютная кредитного риска на контрагента по операциям предоставления ценных бумаг	X	X
15	Валютная поправка по операциям предоставления ценных бумаг	X	X
16	Валютная поправка по операциям предоставления ценных бумаг с учетом поправок, итого (сумма строк 12, 14 и 15 за вычетом строки 13)	X	X
Риск по операциям предоставления кредитного характера (КРБ)			
17	Нормальная валютная поправка по условиям обязательств кредитного характера, всего	X	X
18	Поправка в части применения коэффициентов кредитного злевалдста	X	X
19	Валютная поправка по условиям обязательств кредитного характера с учетом поправок, итого (валюсть строк 17 и 18)	X	X
20	Капитал и риск	X	X
21	Основной капитал	X	X
22	Валютная поправка по условиям обязательств кредитного характера, всего (сумма строк 17, 18 и 19)	X	X
Норматив финансового рынка			
23	Норматив финансового рынка банка (п.11.4), банковской группы (п.20.4), процентов (страницы 20 - страница 21)	X	X

Николай Валерьевич Катормов
Секс Светлана Владимировна



Президент Правления
Главный бухгалтер
05.11.2024